



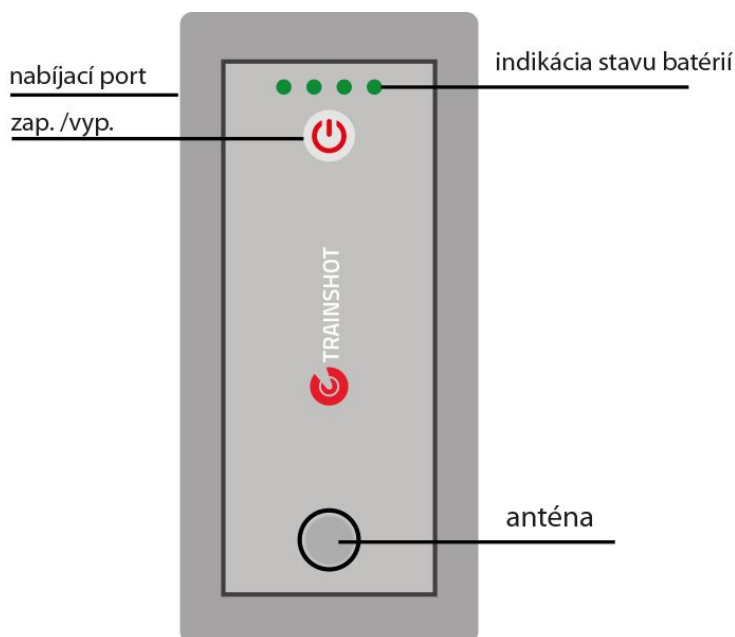
Trainshot komunikačný modul s dlhým dosahom

Obsahuje bezpečnostné, manipulačné, likvidačné, recyklačné a informácie o pre produkt Trainshot. PREČÍTAJTE starostlivo tento návod až do konca skôr AKO budete používať produkt TRAINSHOT.

VŠEOBECNÉ INFORMÁCIE

Modul sa používa na rozšírenie komunikačného dosahu jednotiek Trainshot. Tento modul používa unikátnu sieťovú topológiu vďaka ktorej je možné rozšíriť dosah až na niekoľko kilometrov s pričom každý Trainshot s týmto modulom slúži ako signálový zosilňovač. Na pripojenie k mobilnému zariadeniu slúži bridge ktorý umožňuje túto technológiu prepojiť s bluetooth.

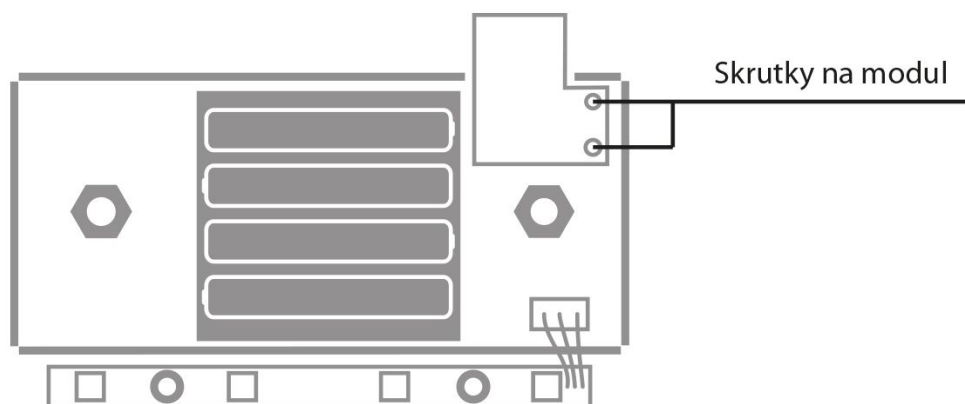
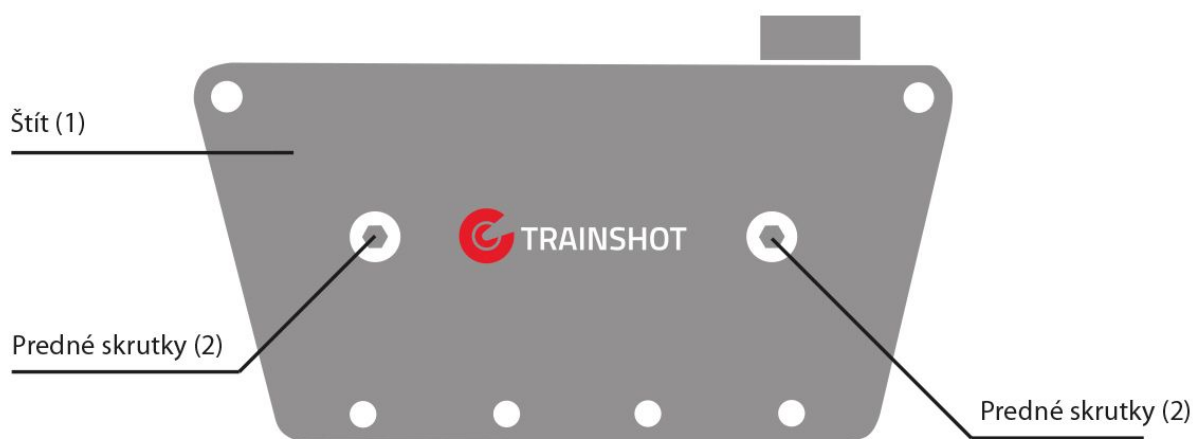
POPIS BRIDGE-U



INŠTALÁCIA MODULU S DLHÝM DOSAHO

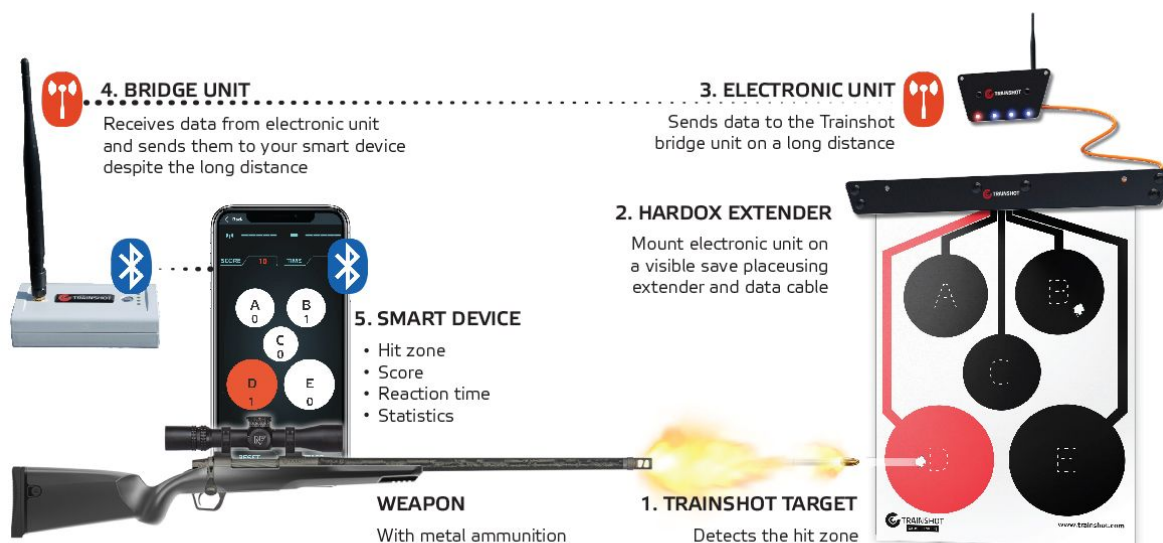
Pre nainštalovanie modulu je potrebné vymontovať bluetooth modul a nahradiť ho modulom s dlhým dosahom.

1. Odskrutkujte imbusovým kľúčom dve skrutky (2) umiestnené na prednej strane Trainshot jednotky.
2. Odstráňte predný štít (1).
3. Odskrutkujte skrutky, na bluetooth module.
4. Vytiahnite bluetooth modul z konektora a nahraďte ho modulom s dlhým dosahom.
5. Poskladajte jednotku.



AKO POUŽÍVAŤ MODUL S DLHÝM DOSAHOM

1. Zapnite bridge tlačidlom na prednej strane a umiestnite ho v blízkosti mobilného zariadenia.
2. Zapnite Trainshot jednotku.
3. Otvorte Trainshot aplikáciu a kliknite na tlačidlo pripojiť.
4. Kliknite on TSTLONGXXXX (XXXX je sériové číslo) pre začatie hľadania Trainshot jednotiek s modulmy s dlhým dosahom.
5. Keď je hľadanie skončené (po cca. 6-8 sekundách) kliknite na výsledky hľadania pre pripojenie nájdených modulov.



BATÉRIE A NABÍJANIE

Bridge má predinštalované alkalické NEnabíjateľné batérie. Ak chcete upgardeovať bridge nabíjateľnými baterkami môžete si kúpiť nabíjateľný set na www.trainshot.com . 4 LED svetielka ukazujú stav batérie.

BEZPEČNOSTNÉ OPATRENIA

Anténa bridgu musí byť počas používania vo vzdialenosti minimálne 20 centimetrov od najbližšej osoby. Bridge nesmie byť používaný v blízkosti inej antény alebo vysielača.

NIKDY nanabíjajte bridge pokiaľ sú v ňom nenabíjateľné batérie.
VŽDY vypínajte bridge pokiaľ ho nepoužívate.

FAQ

Otázka: Aký je dosah modulu?

Odpoveď: Dosah sa pohybuje medzi 400 a 1000m v priamej viditeľnosti bridgeu a Trainshot jednotky.

Otázka: Viem pripojiť viac ako jednu jednotku na Bridge?

Odpoveď: Áno, maximálny počet jednotiek pripojených na jeden bridge je 4.

WEEE

Tento symbol na výrobku alebo na jeho obale označuje, že tento výrobok nesmie byť likvidovaný spolu s ostatným komunálnym odpadom. Je vaša zodpovednosť za likvidáciu už nepoužiteľného zariadenia jeho odovzdaním na určenom zbernom mieste pre recykláciu odpadu z elektrických a elektronických zariadeniach. Separovaný zber a recyklácia použitých zariadení v čase likvidácie pomôže chrániť prírodné zdroje a zaistí, aby bol recyklovaný spôsobom, ktorý nepoškodzuje ľudské zdravie a životné prostredie. Pre viac informácií o tom, kde môžete odovzdať staré zariadenie na recykláciu, obráťte sa na obecný úrad, zbernú službu, alebo v obchode, kde ste výrobok zakúpili.

BLUETOOTH

Trainshot jednotka je pripojená k smartphome cez bluetooth. Dosah väčšiny zariadení je 30 metrov (90 stôp). Dosah Bluetooth závisí od používaného zariadenia a spôsobe držania zariadenia. Prosím, lokalizujte anténu Bluetooth v mobilnom zariadení a snažte sa čo najmenej zakrývať počas používania na zaistenie maximálneho možného dosahu.

Výrobca

Trainshot s.r.o.
Keltska 69,
Bratislava
Slovenská republika